


BE YOUR LOVER



キャンディケイン

JP

使用前

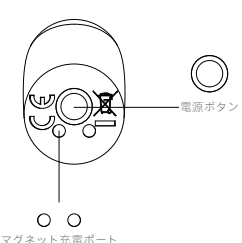
初めてお使いになる際は必ずフル充電を行ってからご使用ください。
充電時間は約1.5時間で、フル充電するとLEDランプが点灯します。

本製品を使用する前には、乳首や陰部などに付けてあるピアスやアクセサリーを取り外して、本製品を洗浄し消毒してからご使用ください。

製品仕様

商品名: キャンディケイン
型番: VT500A
材質: ガラス, ABS
サイズ: 114x62mm
重量: 55g±5g
電池種類: リチウムポリマー電池
電池容量: 170mAh
定格電圧: 3.7V
定格電流: $\leq 160\text{mA}$
充電時間: 1.5h
作業時間: 1h
振動モード: 10種類
防水等級: 生活防水

ボタンについて



電源ボタン
マグネット充電ポート

使用方法

振動モード

電源ボタン「○」を2秒間長押しすると、電源のオン/オフができます。
「○」をモルクリックすると、10種類の振動モードが切り替わります。

LED表示状態

動作中	LEDが点灯しない
電池残量低下	LED閃滅
充電中	LED明滅
充電完了	LED点灯

使用上の注意

本製品をご使用になる前に、必ず付属取扱説明書を最後までよくお読みいただき、使用上の注意事項・製品機能・使用方法などを十分に理解した上で正しく安全にご使用ください。
また、今後の参照確認のため、この取扱説明書を大切に保管していただき、お手元にご置いておくことをおすすめします。

充電について

- 充電する際は必ず、通常充電仕様のACアダプターと付属の充電ケーブルをご利用ください。本製品は急速充電に対応していません。
- 充電時間は12時間を超えないように注意してください。充電時は充電口や接続部などが濡れないようにご注意ください。

メンテナンス

本製品は潤滑剤を定期的に塗布しており、あらゆる角度で正確な動きを確保することができ、潤滑剤を水中で使用しないでください。
より良い体験のために、水溶性ローションのみを使用してください。
使用の前には洗浄してください。清潔さは完全に乾かしてください。また、直射日光の当たらない乾燥した場所で保管してください。

警告


本製品を使用中に皮膚アレルギーや不快感を感じた場合は、直ちに使用を中止し、必要に応じて医師の診察を受けてください。

廃棄物処理

本製品はリチウムポリマー電池を内蔵しております。廃棄する場合は、各自自治体の廃棄方法に従ってください。

品質保証

品質保証期間は、購入日より1年間です。
製品に不具合などが発生した場合は、購入先までお問い合わせください。



EN

Before Use

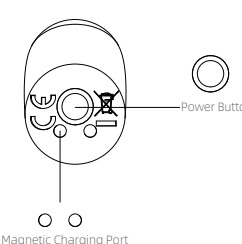
Please fully charge our product before the first use. The charging time is about 1.5 hours. After it's fully charged, the LED light will stay on.

Please remove piercings or jewelry in the nipple, genital, and other areas before use. Be sure to clean and disinfect the product before use. If you want to use a lubricant, please adequately lubricate the product and your private parts with a water-based lubricant.

Product Specification

Product name: Magic Cane
Product No.: VT500A
Material: Glass, ABS
Size: 114x62mm
Weight: 55g±5g
Battery type: lithium polymer battery
Battery capacity: 170mAh
Rated voltage: 3.7V
Rated current: $\leq 160\text{mA}$
Charging time: 1.5h
Working time: 1h
Vibration mode: 10
Waterproof rating: Life waterproof

Button Display



Power Button
Magnetic Charging Port

How to Use

Vibration Mode

Please use the charger provided by the official manufacturer. The cable must dock with magnetic contacts on the toy's metal contact points intended for this purpose. If the charging cable does not adhere to the contact points by itself, connect it to the electrical supply and wait a moment. The magnetic effect will then be reactivated, and the contacts will connect automatically. Please keep the charging dock dry to avoid affecting the magnetic effect and the charging time should not exceed 12 hours.

LED Display

Working	LED remains on
Low battery	LED flashes
Charging	LED flashes
Charging completed	LED remains on

Charging

Please use the charger provided by the official manufacturer. The cable must dock with magnetic contacts on the toy's metal contact points intended for this purpose. If the charging cable does not adhere to the contact points by itself, connect it to the electrical supply and wait a moment. The magnetic effect will then be reactivated, and the contacts will connect automatically. Please keep the charging dock dry to avoid affecting the magnetic effect and the charging time should not exceed 12 hours.

Maintenance

This product meets the international waterproof standard; it can prevent low-pressure water flow from any angle. Please do not use this product underwater.

Only use a water-based lubricant for a better experience. Please clean it every time before and after use. And make it completely dry after cleaning. Please keep it in a dry and safe place with no direct sunlight.

Warning

If you have skin allergies or discomfort while using this product, please stop immediately and go to the hospital if necessary. Please read the user manual carefully and use the product safely according to the instructions.


Waste Disposal

Please legally dispose of used batteries. Never throw away electronic devices or batteries in household waste. Please send it to the appropriate waste electrical or electronic recycling station to ensure environmentally friendly disposal.

1-Year Warranty & Customer Service

The 1-Year Warranty service will start from the day you purchase the product. Please contact the platform seller or the official email to get the service. Please keep your proof of purchase during the warranty period.

If you have any product quality-related problems, please take photos as evidence the first time and attach the order information to the seller on your purchase platform for return and exchange. Or contact us by email: customer-service@beyourlover.com



TW

使用前

在第一次使用前，請將產品充電。充電時間約為1.5小時，充滿電後LED點亮。
使用前請將乳頭、生殖器和其他部位的穿孔或首飾取下並徹底進行清潔和消毒。如使用潤滑劑，請用水性潤滑劑充分潤滑產品和您的私處。

產品規格

產品名稱: 按摩棒
產品型號: VT500A
材質: 玻璃, ABS
尺寸: 114x62mm
重量: 55g±5g
電池類型: 充電式聚合物電池
電池容量: 170mAh
額定電壓: 3.7V
額定電流: $\leq 160\text{mA}$
充電時間: 1.5h
作業時間: 1h
振動模式: 10
防水等級: 生活防水

按鍵解析



電源鍵
磁吸充電孔

如何使用

振動模式

長按「○」鍵2秒，開機/關閉電源。
短按「○」鍵循環切換10種振動模式。

LED顯示狀態

工作中	LED常亮
低電量	LED閃爍
充電中	LED閃爍
充電完成	LED常亮

使用注意事項

充電

請使用官方廠商提供的充電器。充電線必須與磁吸專用金屬接觸點上的磁性點對準。如充電線沒有黏在接觸點上，請將其接觸到電源插頭等外殼。磁效應將被重新激活，觸點將自動連接。請保持充電線乾燥，以免影響磁性效應。充電時間不應超過12小時。

維護

本產品的潤滑劑符合國際防水標準，可從任何角度防止水滲入。請勿在水下使用本產品。
為獲得更好的體驗，請定期使用潤滑劑。每次使用前請清潔並在清洗後完全乾燥。請將其保存在安全乾燥的地方，避免陽光直射。

警告

如果您在使用本產品時出現皮膚過敏或任何不適，請立即停止使用，必要時請及時就醫。使用前請仔細閱讀說明書，並定期檢查電池安全等級信息。

廢物處理

請依法處理用過的電池。切勿將電子設備或電池混入生活垃圾中。請將其送至相關的廢舊電池或電子產品回收站，以確保環保處理。

一年保固服務

我們提供一年保固服務即從您購買產品之日起開始計算。如欲享受保固服務請聯繫平台賣家或官方郵箱。並提供有效的購買憑證。

如有任何產品質量問題，請立即拍照留證。並保留您的購買平台上下單信息後請通過該平台與賣家或保固企業聯繫我們。方便、更多資訊可訪問我們的聯絡郵箱: @beyourlover_JK 或發電郵到afterservice@beyourlover.com.hk.





VT500A 英、日、繁 说明书
尺寸: 110x62mm
材质: 128g铜版纸
工艺: 四色印刷、触感纸、骑马钉